

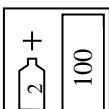





Karta techniczna

UNI PLUS

Miękka szpachlówka wyrównująca

WŁAŚCIWOŚCI		
<p>Szpachlówka UNI PLUS – podstawowa szpachlówka wyrównująca. Przeznaczona do zgrubnego wyrównywania podłoża i uzupełniania nierówności, w tym również znacznych ubytków. Łatwa i miękka w obróbce, umożliwia szybkie wyrównanie nawet dużych powierzchni, zarówno przy obróbce ręcznej, jak i mechanicznej. Dobra przyczepność do różnych rodzajów podłoża (również do stali ocynkowanej) i wysoka elastyczność, zapewniają dużą trwałość wykonanej naprawy.</p>		
PODŁOŻA		
laminaty poliestrowe	przeszlifować na sucho P80 – P120 i ponownie odtłuścić Zmywaczem do usuwania silikonu PLUS 780.	
stal	odtłuścić, przeszlifować na sucho P80 – P120 i ponownie odtłuścić.	
stal ocynkowana	odtłuścić, zmatowić włókniną ścierną i ponownie odtłuścić	
aluminium	odtłuścić, zmatowić włókniną ścierną i ponownie odtłuścić	
podkłady akrylowe dwukomponentowe	odtłuścić, przeszlifować na sucho P220 – P280 i odtłuścić	
stare powłoki lakierowe	odtłuścić, przeszlifować na sucho P220 – P280 i odtłuścić	
UWAGA		
<p>Szpachlówki nie należy nakładać bezpośrednio na grunty reaktywne (wash primery), jednokomponentowe wyroby akrylowe i nitrocelulozowe.</p> <p>Szpachlówka posiada przyczepność do większości obecnie stosowanych rodzajów stali ocynkowanej.</p>		
PROPORCJE MIESZANIA		
	SZPACHLÓWKA UTWARDZACZ	Wagowo
		100 g
		2 g
CZAS PRZYDATNOŚCI DO NANOSZENIA OD MOMENTU WYMIESZANIA Z UTWARDZACZEM		
Od 4 do 6 min w temperaturze 20°C.		

CZAS SCHNIĘCIA	
Od 20 do 30 min. w temperaturze 20°C. Czas ten można skrócić przez wygrzewanie przez 10 minut w temperaturze nie przekraczającej 60°C.	
SZLIFOWANIE	
zgrubne	wykańczające
P80 – P120	P120 – P240
POKRYWALNA PRZEZ	
Szpachlówkę poliestrową wykańczającą, szpachlówkę poliestrową natryskową, podkłady akrylowe, podkłady epoksydowe	
WARUNKI APLIKACJI	
Minimalna temperatura nanoszenia wynosi +10°C	
APLIKACJA	
	Oczyścić i przeszlifować powierzchnię
	Odtłuścić powierzchnię za pomocą PLUS 780
	Przestrzegać wymaganych ilości utwardzacza. Wymieszać dokładnie składniki do momentu uzyskania jednolitego koloru. Proporcje wagowe składników: 100 g UNI PLUS dodać 2 g Utwardzacza. Czas wiązania 4 - 6 minut w 20°C
	Nanosić za pomocą szpachli warstwę o grubości nie przekraczającej 5 mm.
	Odczekać od 20 do 30 minut (w 20°C)
	Obrobić wstępnie papierami o gradacji P80-P120 a następnie wykańczająco papierami P120-P240

KOLOR	
Szary	
ZAWARTOŚĆ ORGANICZNYCH CZĘŚCI LOTNYCH LZO (VOC)	
VOC II/B/b limit*	250 g/l
VOC rzeczywiste	90 g/l
*Dla mieszaniny gotowej do aplikacji.	
CZYSZCZENIE SPRZĘTU	
Rozcieńczalnik do wyrobów akrylowych THIN 850 lub rozpuszczalnik do wyrobów nitrocelulozowych.	
WARUNKI PRZECHOWYWANIA	
Przechowywać w chłodnych i suchych pomieszczeniach z dala od źródeł ognia i ciepła. Unikać naświetlania promieniami słonecznymi.	
TERMINY PRZYDATNOŚCI	
UNI PLUS 1,8kg	24 miesiące/20°C
UNI PLUS 4,5kg	12 miesięcy/20°C
BEZPIECZEŃSTWO	
Patrz Karta Charakterystyki	
UWAGI	
Produkt przeznaczony do użytku profesjonalnego.	
INNE INFORMACJE	
Numer rejestrowy: 000024104 Efektywność naszych systemów jest wynikiem badań laboratoryjnych oraz wieloletniego doświadczenia. Dane zawarte w niniejszym materiale są zgodne z aktualnym stanem wiedzy o naszych produktach i możliwościach ich stosowania. Gwarantujemy wysoką jakość pod warunkiem, że są spełnione nasze instrukcje oraz praca jest wykonana zgodnie z zasadami dobrego rzemiosła. Konieczne jest wykonanie próbnego zastosowania produktu ze względu na potencjalnie różne zachowanie się wyrobu z różnymi materiałami. Nie ponosimy odpowiedzialności jeżeli na końcowy rezultat pracy miały wpływ czynniki znajdujące się poza naszą kontrolą.	

